JABATAN KESIHATAN DAN ALAM SEKITAR

SITUASI DENGGI 2026
WILAYAH PERSEKUTUAN KUALA LUMPUR

MINGGU EPIDEMIOLOGI 39 | 04 JANUARI 2026 – 10 OKTOBER 2026



KUMULATIF KES DENGGI NEGERI DI MALAYSIA SEHINGGA 10 OKT 2026

ME 40/2026 Taburan Kes Demam Denggi Mengikut Negeri

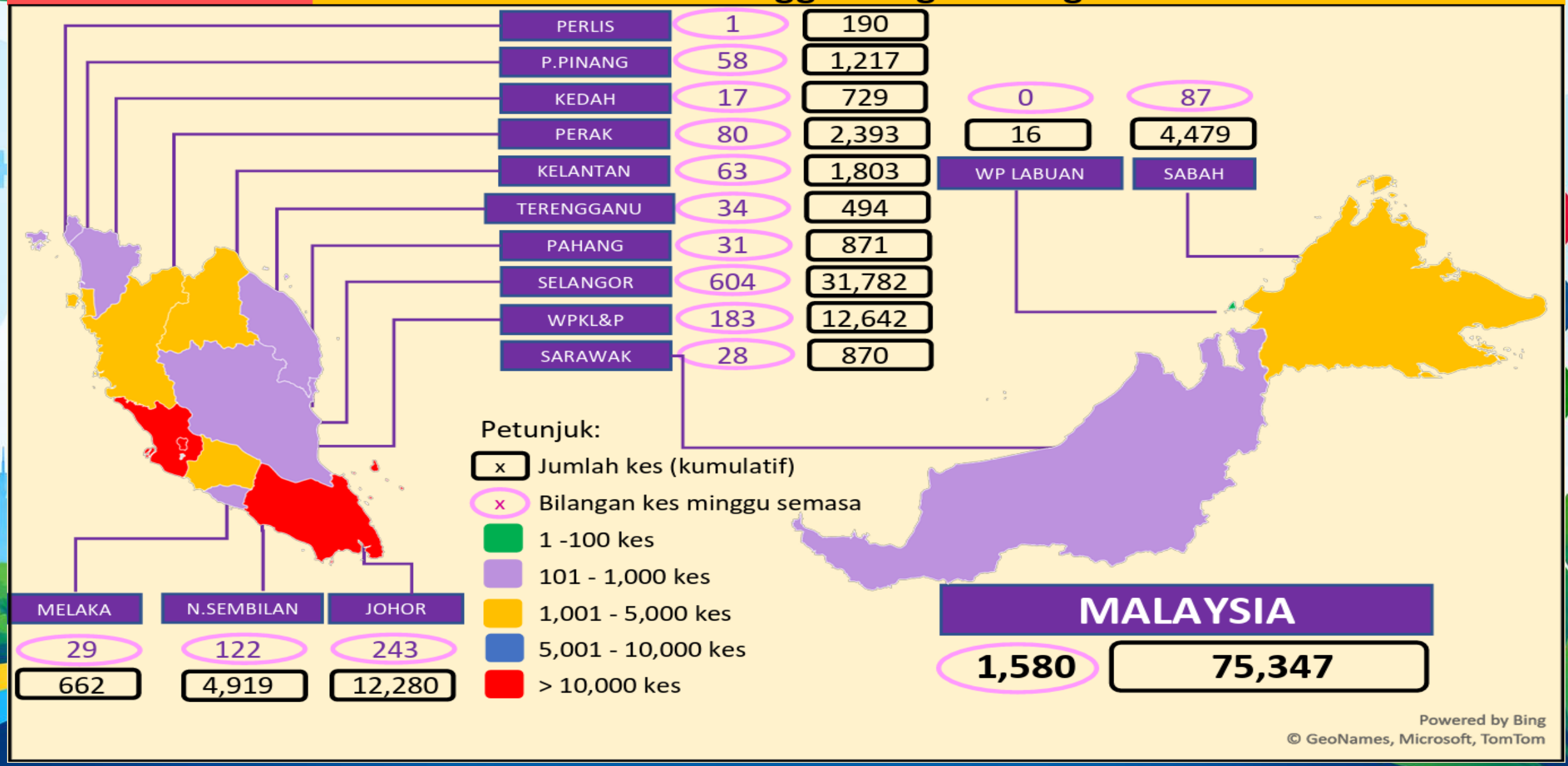

SITUASI DENGGI MALAYSIA (SEHINGGA 10 OKT 2026)

KES DENGGI

KUMULATIF TAHUN 2026 = 75,347

TEMPOH YANG SAMA 2025 : 43,451

+73.4%
(+31,896 kes)

KEMATIAN DENGGI

KUMULATIF TAHUN 2026 = 68

TEMPOH YANG SAMA 2025 : 33

+106.1%
(+35 kes)

SITUASI DENGGI WPKL (SEHINGGA 10 OKT 2026)

KES DENGGI

KUMULATIF TAHUN 2026 = 11,995

TEMPOH YANG SAMA 2025 : 5,582

+114.8%
(+6,413 KES)

KEMATIAN DENGGI

KUMULATIF TAHUN 2026 = 7

TEMPOH YANG SAMA 2025 : **2**

+250%
(+5 KES)

KUMULATIF KES DENGGI & WABAK MENGIKUT PARLIMEN SEHINGGA 10 OKTOBER 2026

PARLIMEN	KES	WABAK	HS
SEGAMBUT	1583	235	25
WANGSA MAJU	1329	192	34
BATU	1279	201	35
SEPUTEH	1246	172	12
BUKIT BINTANG	1232	190	14
SETIAWANGSA	1182	172	32
CHERAS	1049	154	26
LEMBAH PANTAI	904	141	16
BANDAR TUN RAZAK	841	131	18
TITIWANGSA	829	122	28
KEPONG	521	84	12
WPKL	11995	1794	252

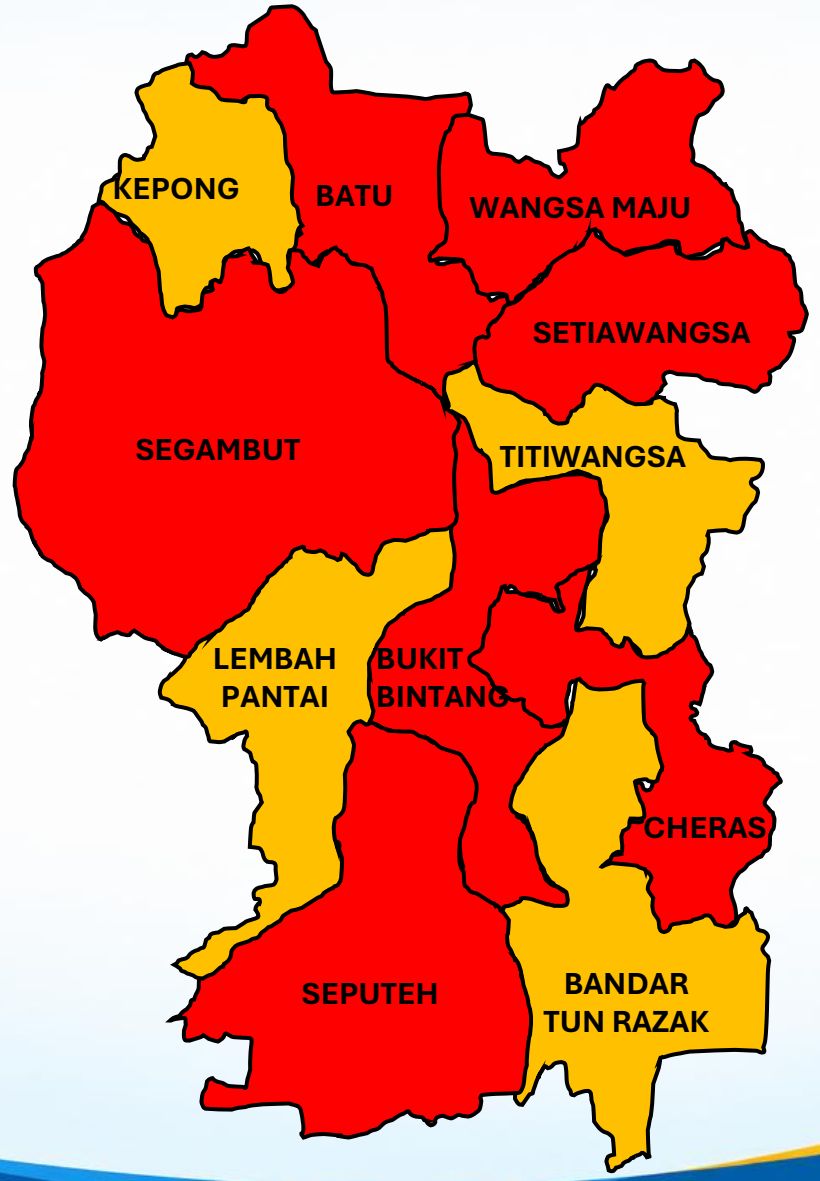

INDIKATOR	BIL PARLIMEN
< 500 KES	0
501-1000 KES	4
> 1000 KES	7

LOKALITI WABAK AKTIF SEHINGGA

13 OKTOBER 2026



Bersama Membasmi Wabak

WABAK BARU	HOTSPOT	WABAK TAK TERKAWAL	WABAK TERKAWAL
1	7	5	51

JUMLAH WABAK AKTIF

64

KEKALKAN PERSEKITARAN BERSIH

SENARAI LOKALITI WABAK HOTSPOT SEHINGGA 13 OKTOBER 2026

BIL	PELAKSANA	PARLIMEN	LOKALITI	JUMLAH KES	TARIKH MULA WABAK	TEMPOH WABAK BERLAKU	TARIKH TAMAT WABAK
1.	DBKL	BANDAR TUN RAZAK	SRI MAS KONDO	9	8/09/2026	35	16/10/2026
2.	DBKL	BANDAR TUN RAZAK	ALAM DAMAI (JALAN DAMAI KASIH)	17	02/09/2026	41	20/10/2026
3.	KKM	SEPUTIH	PPR PINGGIRAN 2(BLOK G,H,J,K,L,M)	25	17/08/2026	57	23/10/2026
4.	DBKL	SETIAWANGSA	RESIDENSI SEASON GARDEN	11	12/09/2026	31	26/10/2026
5.	DBKL	WANGSA MAJU	TAMAN IBU KOTA (ZETA PARK)	9	19/08/2026	55	23/10/2026
6.	KKM	WANGSA MAJU	FLAT TAMAN MELATI (BLOK C)	8	13/09/2026	30	18/10/2026
7.	KKM	WANGSA MAJU	JALAN GOMBAK(KL TRADERS SQUARE)	5	8/09/2026	35	14/10/2026

SENARAI LOKALITI WABAK TAK TERKAWAL SEHINGGA 13 OKTOBER 2026

BIL	PELAKSANA	PARLIMEN	LOKALITI	JUMLAH KES	TARIKH MULA WABAK	TEMPOH WABAK BERLAKU	TARIKH TAMAT WABAK
1.	KKM	CHERAS	APARTMENT IXORA (JALAN TUN RAZAK)	5	16/09/2026	27	20/10/2026
2.	KKM	CHERAS	TAMAN SHAMELIN (BUSTAN SHAMELIN APARTMENT)	5	23/09/2026	20	23/10/2026
3.	KKM	BATU	PPR TAMAN WAHYU 2 (BLOK A, B DAN C)	6	20/09/2026	23	25/10/2026
4.	DBKL	BATU	KONDOMINIUM THE TAMARIND	5	20/09/2026	23	21/10/2026
5.	DBKL	WANGSA MAJU	TAMAN DESA SETAPAK (JALAN 22/27B - 34/27B)	5	21/09/2026	22	21/10/2026

TINDAKAN PENGUATKUASAAN 2026

BIL	PERKARA	KUMULATIF
1.	JUMLAH NOTIS YANG DIKELUARKAN	2626
2.	JUMLAH KOMPAUN YANG DIKELUARKAN	2436
3.	NILAI KOMPAUN DIKELUARKAN	RM 1,218,000.00
4.	BILANGAN KOMPAUN YG DIBAYAR	1212
5.	JUMLAH KOMPAUN DIBAYAR	RM 497,150.00
6.	BILANGAN PERATUSAN KOMPAUN DIBAYAR	49%
7.	BILANGAN NOTIS TAPAK BINAAN	489
8.	BILANGAN KOMPAUN TAPAK BINA	425
9.	BILANGAN KOMPAUN TAPAK BINA YG DIBAYAR	328
10.	JUMLAH KOMPAUN TAPAK BINA YANG DIBAYAR	RM 163,950.00
11.	JUMLAH CAJ BIL (PEMBERSIHAN SEMAK SAMUN TANAH /RUMAH KOSONG)	130 (RM 156,204.00)
12.	BILANGAN KOMPAUN TANAH/RUMAH KOSONG	76

PEMERIKSAAN PREMIS KAWALAN DENGGI

BIL	PEMERIKSAAN	BILANGAN PREMIS DIPERIKSA	BILANGAN PREMIS POSITIF	PERATUSAN (%)
1.	RUMAH KEDIAMAN	112532	2119	2%
2.	SEKOLAH	375	109	29%
3.	TAPAK BINA	366	188	51%
4.	TANAH KOSONG	1301	11	1%
5.	RUMAH KOSONG	596	9	1.51%
6.	RUMAH IBADAT	145	30	21%
7.	TANAH KUBUR	23	5	22%
8.	KOMPLEKS PERNIAGAAN	95	13	13.6%
9.	INDUSTRI	40	5	12.5%
10.	BARANG LUSUH	22	4	18.1%
11.	KEBUN LA 21	43	6	14%
12.	TANAH KERAJAAN	51	3	6%
13.	TAPAK BINA TERBENGKALAI	7	2	28.5%
14.	TAMAN AWAM	35	0	0
15.	TAMAN POKET	24	2	8.3%
	JUMLAH	115655	2,506	2.16%



BIL	AKTIVITI KAWALAN	KUMULATIF
1.	PEMUSNAHAN TEMPAT PEMBIAKAN (PTP)	112532
2.	LARVACIDING	230667
3.	SEMBURAN RUANG TERMAL (SRT)	791738
4.	KUTIPAN BEKAS POTENSI (TIN)	18826
5.	PENGGUNAAN RACUN ABATE	430112
6.	GOTONG ROYONG (GORO)	13

KES DENGGI 2026

BAGI PERUMAHAN PPR&PA - ME40/2026



KUMULATIF KES DENGGI
WPKL:
11,995

KUMULATIF KES DENGGI
PPR&PA:
1,166

PERBEZAAN: 9.7%

KUMULATIF KES DENGGI
ME40:
162

KUMULATIF KES DENGGI
PPR&PA ME40:
17

PERBEZAAN: 10.5%



Bersama Cegah Denggi

PERUMAHAN SIHAT
KELUARGA SEJAHTERA

KES DENGGI 2026 BAGI PERUMAHAN JENIS PPR/PA – ME40/2026

LOKALITI PA/PPR DBKL YANG MEMPUNYAI KES DENGGI 2026 (n=58)



PPR/PA YANG MENCATATKAN KES DENGGI TERTINGGI SEPANJANG 2026

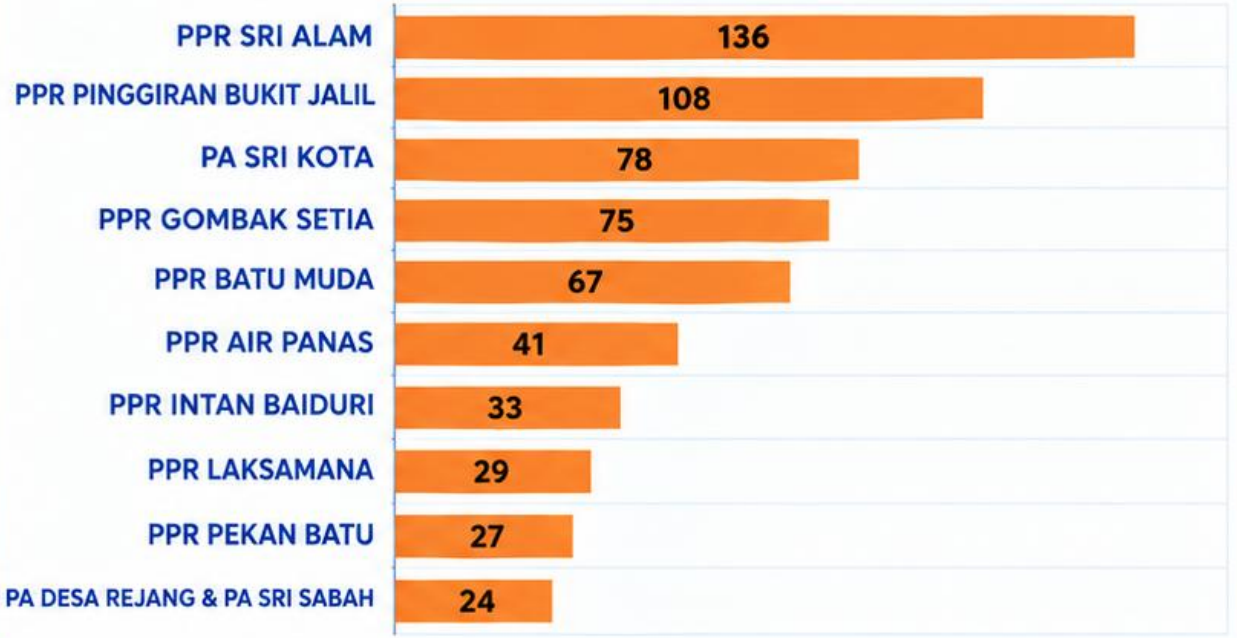

57 daripada 58 (98%) PPR/PA merekodkan kes denggi sepanjang 2026



JUMLAH TAPAK BINAAN YANG DIPERIKSA

WPKL	BIL TAPAK BINA POSITIF / BIL TAPAK BINA DIPERIKSA	BIL.TAPAK BINA YANG DITUTUP
	188/366 (51.3%)	69

JUMLAH SEKOLAH YANG DIPERIKSA

WPKL	BIL.DIPERIKSA	BIL.SEKOLAH POSITIF
	375	109 (29%)



TERIMA KASIH